
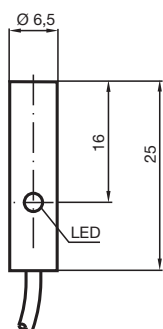


Snímač, induktivní NCB1,5-6,5M25-N0

■ 1,5 mm v jedné rovině



Rozměry



Technické údaje

Všeobecné specifikace

Spínací funkce		Normálně zavřený (NC)
Typ výstupu		NAMUR
Spínací vzdálenost	s_n	1,5 mm
Montáž		v jedné rovině
Pracovní rozsah	s_a	0 ... 1,215 mm
Reálná spínací vzdálenost	s_r	1,35 ... 1,65 mm typ.
Redukční součinitel r_{Al}		0,22
Redukční součinitel r_{Cu}		0,19
Redukční součinitel $r_{nerez\ ocel\ 1.4301}$		0,65
Typ výstupu		dva vodiče

Charakteristické hodnoty

Jmenovité napětí	U_o	8,2 V (R_i cca. 1 k Ω)
Spínací frekvence	f	0 ... 2000 Hz

Datum publikace: 2021-07-05 Datum vydání: 2021-07-05 : 70133213_cze.pdf

Viz část Všeobecné poznámky týkající se produktů společnosti Pepperl+Fuchs.

Pepperl+Fuchs Group
www.pepperl-fuchs.com

USA: +1 330 486 0001
fa-info@us.pepperl-fuchs.com

Německo: +49 621 776 1111
fa-info@de.pepperl-fuchs.com

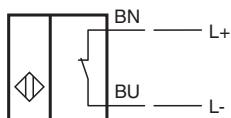
Singapur: +65 6779 9091
fa-info@sg.pepperl-fuchs.com

PF PEPPERL+FUCHS




Technické údaje

Hystereze	H	1 ... 10 typ. 3 %
Ochrana proti přepólování		ochrana proti přepólování
Ochrana proti zkratu		ano
Podpora techniky 2:1		ano , Použití diody zajišťující ochranu proti přepólování není nutné.
Spotřeba proudu		
Nedošlo k detekci měřicí desky		min. 3 mA
Proběhla detekce měřicí desky		≤ 1 mA
Indikace stavu sepnutí		LED dioda, žlutá
Parametry funkční bezpečnosti		
MTTF _d		3330 a
Doba provozu (T _M)		20 a
Stupeň diagnostického pokrytí (DC)		0 %
Shoda s normami a směrnici		
Shoda se standardy		
NAMUR		EN 60947-5-6:2000 IEC 60947-5-6:1999
Normy		EN 60947-5-2:2007 EN 60947-5-2/A1:2012 IEC 60947-5-2:2007 IEC 60947-5-2 AMD 1:2012
Schválení a certifikáty		
Schválení IECEx		
Úroveň ochrany vybavení Gb		IECEx PTB 11.0037X
Úroveň ochrany vybavení Da		IECEx PTB 11.0037X
Úroveň ochrany vybavení Mb		IECEx PTB 11.0037X
Schválení ATEX		
Úroveň ochrany vybavení Gb		PTB 00 ATEX 2048 X
Úroveň ochrany vybavení Da		PTB 00 ATEX 2048 X
Shoda s EAC		TR CU 012/2011
Schválení UL		cULus Listed, General Purpose
Schválení CCC		
Nebezpečné prostředí		2020322315002256
Schválení NEPSI		
Certifikát NEPSI		GYJ16.1393X
ANZEx		18.3018X
Okolní podmínky		
Okolní teplota		-25 ... 100 °C (-13 ... 212 °F)
Teplota při skladování		-40 ... 100 °C (-40 ... 212 °F)
Mechanické specifikace		
Typ připojení		Kabel
Materiál pouzdra		ušlechtilá ocel 1.4305 / AISI 303
Čelní plocha		Polymer z tekutých krystalů LCP
Třída ochrany		IP67
Kabel		
Průměr kabelu		2,6 mm ± 0,2 mm
Poloměr ohybu		> 10 x průměr kabelu
Materiál		Polyvinylchlorid
Průřez žíly vodiče		0,14 mm ²
Délka	L	2 m
Všeobecné informace		
Použití v prostoru s nebezpečím výbuchu		viz návod k provozu

Připojení



Příslušenství

	BF 6,5	Montážní příruba, 6,5 mm
	KCD2-SR-Ex1.LB	
	KCD2-E2L	Výstupní propojovací svorky senzoru se sledováním přerušeni vodičů